

## Paro Registrado.

**Marzo 2024**

### FICHA TERRITORIAL: Comarca Maestrazgo

Unidad: nº personas

Fuente: Instituto Aragonés de Empleo

#### Por grupo de edad y sexo

	Total	Hombres	Mujeres
16-19	2	2	0
20-24	5	3	2
25-29	3	1	2
30-34	7	5	2
35-39	6	3	3
40-44	4	1	3
45-49	7	6	1
50-54	6	3	3
55-59	27	11	16
60-64	24	9	15
<b>Total</b>	<b>91</b>	<b>44</b>	<b>47</b>

#### Por sector de actividad económica y sexo

CNAE-2009	Total	Hombres	Mujeres
Agricultura, ganadería y pesca	4	2	2
Industria y energía	18	8	10
Construcción	10	9	1
Servicios	57	24	33
Sin empleo anterior	2	1	1
<b>Total</b>	<b>91</b>	<b>44</b>	<b>47</b>

#### Por sección de actividad económica y sexo

CNAE-2009	Total	Hombres	Mujeres
Agricultura, ganadería, silvicultura y pesca	4	2	2
Industrias extractivas	1	1	0
Industria manufacturera	17	7	10
Construcción	10	9	1
Comercio al por mayor y al por menor; reparación de vehículos de motor y motocicletas	8	2	6
Transporte y almacenamiento	3	3	0
Hostelería	16	5	11
Actividades financieras y de seguros	2	0	2
Actividades profesionales, científicas y técnicas	1	0	1
Actividades administrativas y servicios auxiliares	2	1	1
Administración Pública y defensa; Seguridad Social obligatoria	10	7	3
Educación	3	3	0
Actividades sanitarias y de servicios sociales	5	1	4
Actividades artísticas, recreativas y de entretenimiento	4	2	2
Otros servicios	3	0	3
Sin clasificar	2	1	1
<b>Total</b>	<b>91</b>	<b>44</b>	<b>47</b>

La actividad económica indica aquélla en la que el parado realizó su último trabajo, según la Clasificación Nacional de Actividades Económicas de 2009 (CNAE-2009)

## Paro Registrado.

**Marzo 2024**

### FICHA TERRITORIAL: Comarca Maestrazgo

Unidad: nº personas

Fuente: Instituto Aragonés de Empleo

#### Por nivel de formación y sexo

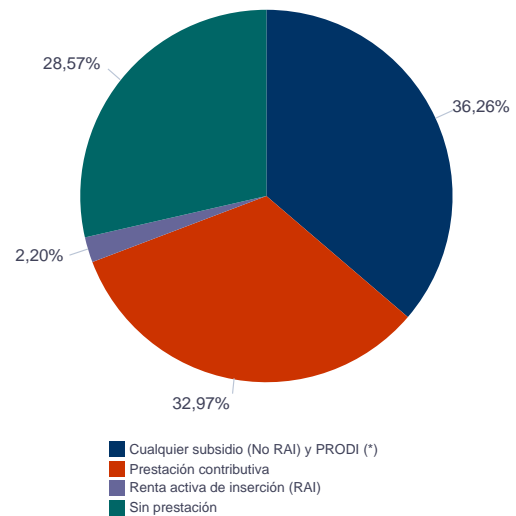
		Total	Hombres	Mujeres
<b>Educación primaria</b>	Educación Primaria o inferior	25	14	11
		<b>25</b>	<b>14</b>	<b>11</b>
<b>Primera etapa de educación secundaria</b>	Primera etapa de educación secundaria	44	21	23
		<b>44</b>	<b>21</b>	<b>23</b>
<b>Segunda etapa de educación secundaria</b>	Bachillerato	4	1	3
	Enseñanza media de formación profesional	8	3	5
		<b>12</b>	<b>4</b>	<b>8</b>
<b>Enseñanza superior</b>	Enseñanza superior de formación profesional	5	1	4
	Enseñanza superior universitaria	5	4	1
		<b>10</b>	<b>5</b>	<b>5</b>
<b>Total</b>		<b>91</b>	<b>44</b>	<b>47</b>

NOTA: La tabla de nivel de formación se basa en la Clasificación Nacional de Educación 2000 (INE). Se ha seleccionado el nivel educativo más alto adquirido por el demandante parado.

#### Por tipo de prestación y sexo

	Total	Hombres	Mujeres
Sin prestación	26	13	13
Prestación contributiva	30	21	9
Cualquier subsidio (No RAI) y PRODI (*)	33	9	24
Renta activa de inserción (RAI)	2	1	1
<b>Total</b>	<b>91</b>	<b>44</b>	<b>47</b>

(\*) PRODI= Programa temporal de protección por desempleo e inserción, RAI = Renta activa de inserción.



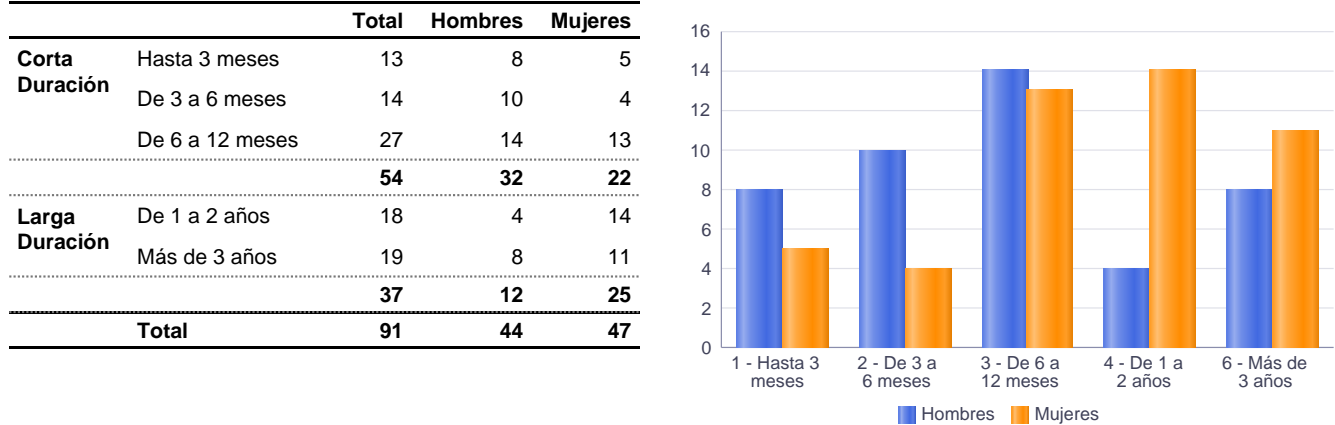
Paro Registrado.

Marzo 2024

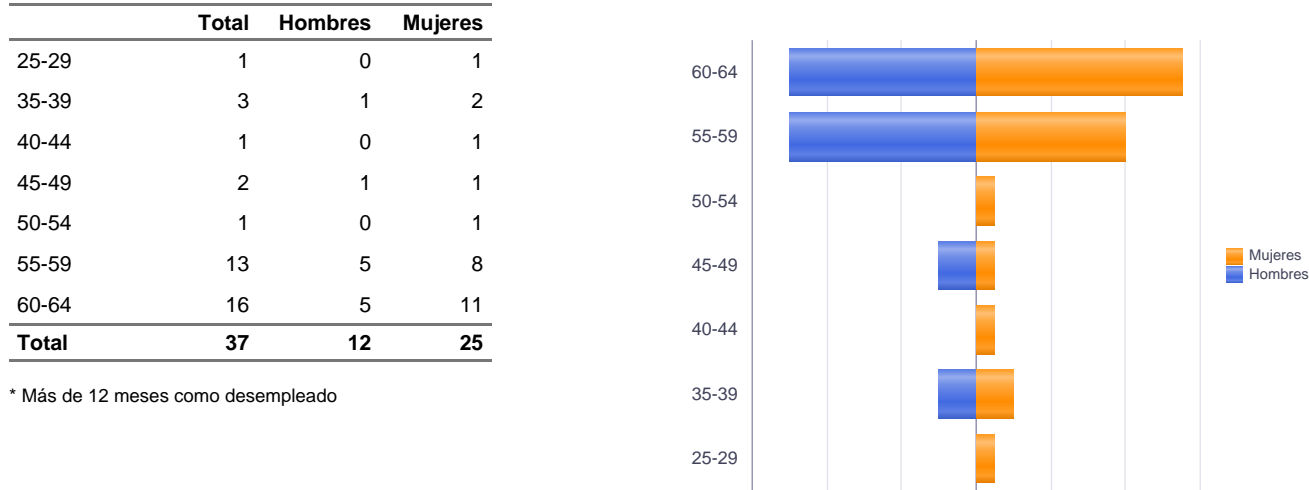
FICHA TERRITORIAL: Comarca Maestrazgo

Unidad: nº personas  
Fuente: Instituto Aragonés de Empleo

Por tiempo en situación laboral como desempleado y sexo



Parados de larga duración\* por grupo de edad y sexo



\* Más de 12 meses como desempleado

Paro Registrado.

Marzo 2024

FICHA TERRITORIAL: Comarca Maestrazgo

Unidad: nº personas  
Fuente: Instituto Aragonés de Empleo

Por sector de actividad económica, nacionalidad y sexo

	Españoles			Extranjeros comunitarios (UE-27)			Extranjeros no comunitarios		
	Total	Hombres	Mujeres	Total	Hombres	Mujeres	Total	Hombres	Mujeres
Agricultura, ganadería y pesca	2	1	1	2	1	1	0	0	0
Construcción	8	7	1	0	0	0	2	2	0
Industria y energía	17	7	10	0	0	0	1	1	0
Servicios	46	19	27	8	3	5	3	2	1
Sin empleo anterior	1	1	0	0	0	0	1	0	1
Total	74	35	39	10	4	6	7	5	2

Ranking de ocupaciones más solicitadas por los demandantes parados, por sexo

Cod. Ocupación	Ocupación	Total	Hombres	Mujeres
96021013	Peones de la construcción de edificios	20	18	2
92101050	Personal de limpieza o limpiadores en general	17	1	16
95121019	Peones de horticultura, jardinería	17	16	1
95431028	Peones forestales	16	12	4
96011029	Peones de obras publicas, en general	14	13	1
97001104	Peones de la industria manufacturera, en general	11	6	5
51201049	Camareros, en general	11	5	6
51101026	Cocineros, en general	10	2	8
52201079	Dependientes de comercio, en general	10	0	10
95111016	Peones agrícolas, en general	10	9	1
61201028	Jardineros, en general	9	7	2
92101027	Camareros de pisos (hostelería)	8	0	8
97001140	Peones de la industria textil	7	2	5
84121035	Conductores de furgonetas, hasta 3,5 t.	7	5	2
43091010	Agentes judiciales y/o alguaciles	5	4	1
95301011	Peones agropecuarios	4	2	2
71211015	Albañiles	4	4	0
52201068	Dependientes de carnicería y/o charcutería	4	2	2
96031016	Peones de exterior de minas, canteras y/o pozos de petróleo	4	4	0
43091029	Empleados administrativos, en general	4	2	2

NOTA: Cada demandante puede solicitar hasta 6 ocupaciones.